



УПРАВЛЕНИЕ ФЕДЕРАЛЬНОЙ СЛУЖБЫ  
ГОСУДАРСТВЕННОЙ СТАТИСТИКИ  
ПО СЕВЕРО-КАВКАЗСКОМУ  
ФЕДЕРАЛЬНОМУ ОКРУГУ

# О ФИНАНСОВОМ СОСТОЯНИИ ОРГАНИЗАЦИЙ СТАВРОПОЛЬСКОГО КРАЯ



за январь-декабрь 2022 года



УПРАВЛЕНИЕ ФЕДЕРАЛЬНОЙ СЛУЖБЫ  
ГОСУДАРСТВЕННОЙ СТАТИСТИКИ  
ПО СЕВЕРО-КАВКАЗСКОМУ ОКРУГУ

# О ФИНАНСОВОМ СОСТОЯНИИ ОРГАНИЗАЦИЙ СТАВРОПОЛЬСКОГО КРАЯ

за январь-декабрь 2022 года

- 01 САЛЬДИРОВАННЫЙ ФИНАНСОВЫЙ РЕЗУЛЬТАТ ОРГАНИЗАЦИЙ
- 02 ПРИБЫЛЬ ОРГАНИЗАЦИЙ
- 03 УБЫТОК ОРГАНИЗАЦИЙ
- 04 ФИНАНСОВЫЕ РЕЗУЛЬТАТЫ ДЕЯТЕЛЬНОСТИ ОРГАНИЗАЦИЙ
- 05 ДОЛЯ ОРГАНИЗАЦИЙ, ПОЛУЧИВШИХ ПРИБЫЛЬ (УБЫТОК)





За январь-декабрь 2022 года, по оперативным данным, сальдированный финансовый результат (прибыль минус убыток) деятельности организаций (без субъектов малого предпринимательства, банков, страховых организаций и государственных (муниципальных) учреждений), в действующих ценах, сложился положительным и составил 150,2 млрд рублей. Прибыль в размере 173,2 млрд рублей получили 79,5% организаций, убыток на сумму 23,0 млрд рублей – 20,5% организаций.

Прибыль в размере 82,8 млрд рублей получили организации обрабатывающих производств; убыток 12,6 млрд рублей – в отрасли обеспечение электрической энергией, газом и паром; кондиционирование воздуха.

Наибольший удельный вес прибыльных организаций наблюдается в отрасли добычи полезных ископаемых (100%), убыточных – в деятельности административной и сопутствующих дополнительных услугах (47,1%).

# САЛЬДИРОВАННЫЙ ФИНАНСОВЫЙ РЕЗУЛЬТАТ,

январь-декабрь 2022 года, в % к соответствующему периоду предыдущего года\*

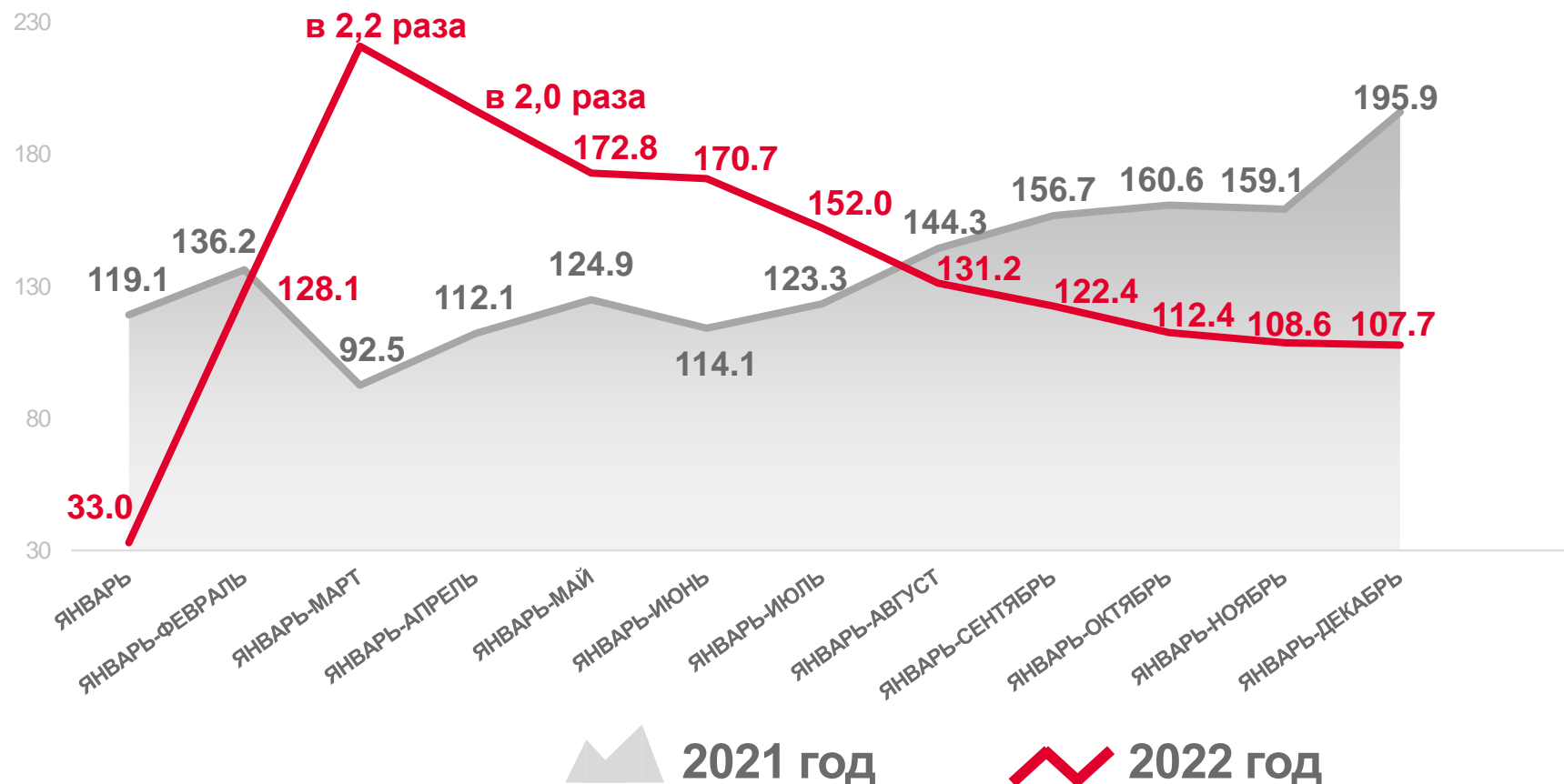
## 2022 год

# 150,2

МЛРД РУБ.

# 107,7%

В % К ЯНВАРЮ-ДЕКАБРЮ 2021 ГОДА



ПРИБЫЛЬ - УБЫТОК = САЛЬДИРОВАННЫЙ ФИНАНСОВЫЙ РЕЗУЛЬТАТ

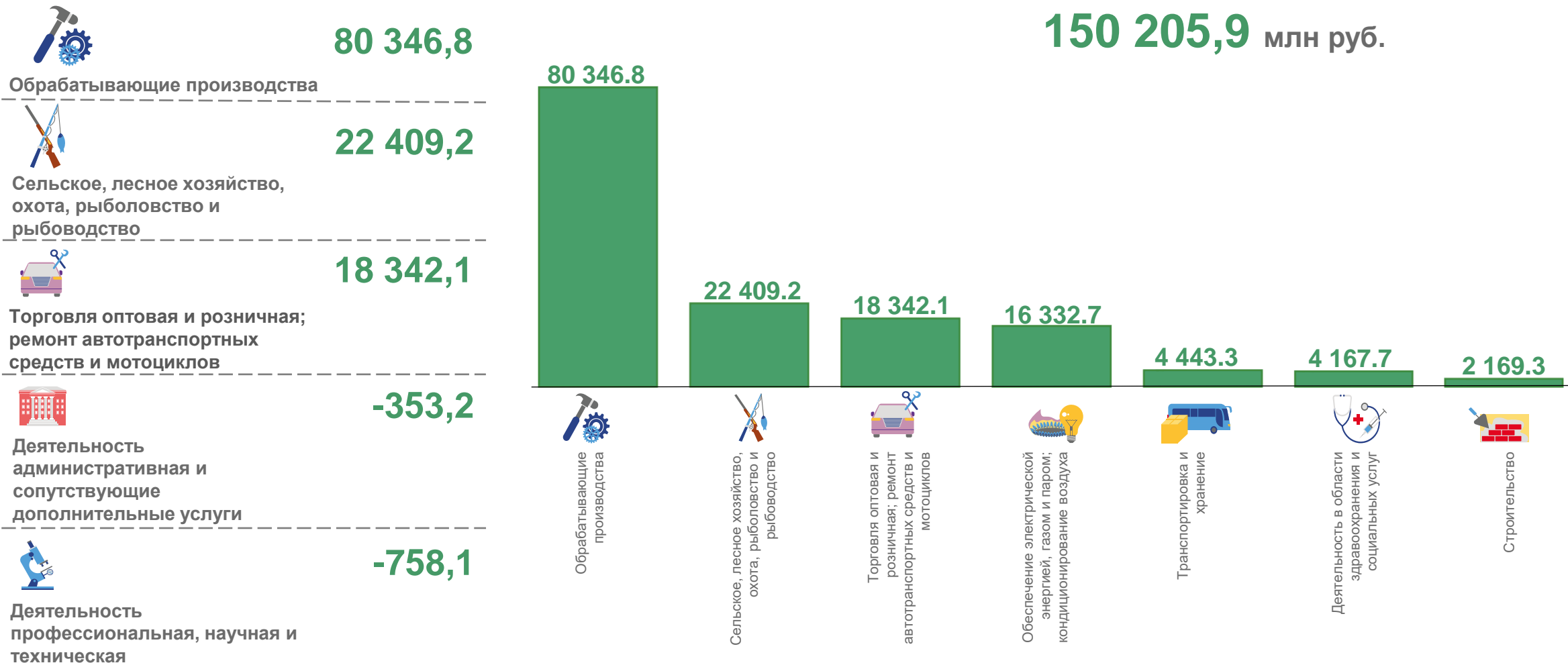
\* ПО СОПОСТАВИМОМУ КРУГУ ОРГАНИЗАЦИЙ В СООТВЕТСТВИИ С МЕТОДОЛОГИЕЙ БУХГАЛТЕРСКОГО УЧЕТА

# САЛЬДИРОВАННЫЙ ФИНАНСОВЫЙ РЕЗУЛЬТАТ ОРГАНИЗАЦИЙ

январь-декабрь 2022 года, млн рублей

Всего

**150 205,9** млн руб.





# ПРИБЫЛЬ ОРГАНИЗАЦИЙ

январь-декабрь 2022 года, млн рублей

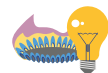
## 173 242,0 млн руб. всего



82 785,0

Обработывающие  
производства

82 785.0



28 963,1

Обеспечение электрической  
энергией, газом и паром;  
кондиционирование воздуха

28 963.1



25 317,2

Сельское, лесное хозяйство,  
охота, рыболовство и  
рыбоводство

25 317.2

18 868.3

4 631.1

4 565.8

4 209.0



24,8

Деятельность финансовая и  
страховая



Обработывающие  
производства



Обеспечение электрической  
энергией, газом и паром;  
кондиционирование воздуха



Сельское, лесное хозяйство,  
охота, рыболовство и  
рыбоводство



Торговля оптовая и  
розничная; ремонт  
автотранспортных средств и  
мотоциклов



Деятельность в области  
здравоохранения и  
социальных услуг



Транспортировка и  
хранение



Строительство



22,7

Предоставление прочих  
видов услуг





# УБЫТОК ОРГАНИЗАЦИЙ

январь-декабрь 2022 года, млн рублей

**23 036,1** млн руб. всего



Обеспечение электрической энергией, газом и паром; кондиционирование воздуха

**12 630,3**

**12 630.3**



Сельское, лесное хозяйство, охота, рыболовство и рыбоводство

**2 907,9**

**2 907.9**



Обрабатывающие производства

**2 438,2**

**2 438.2**



Деятельность в области информации и связи

**12,8**

**2 039.7**

**830.1**

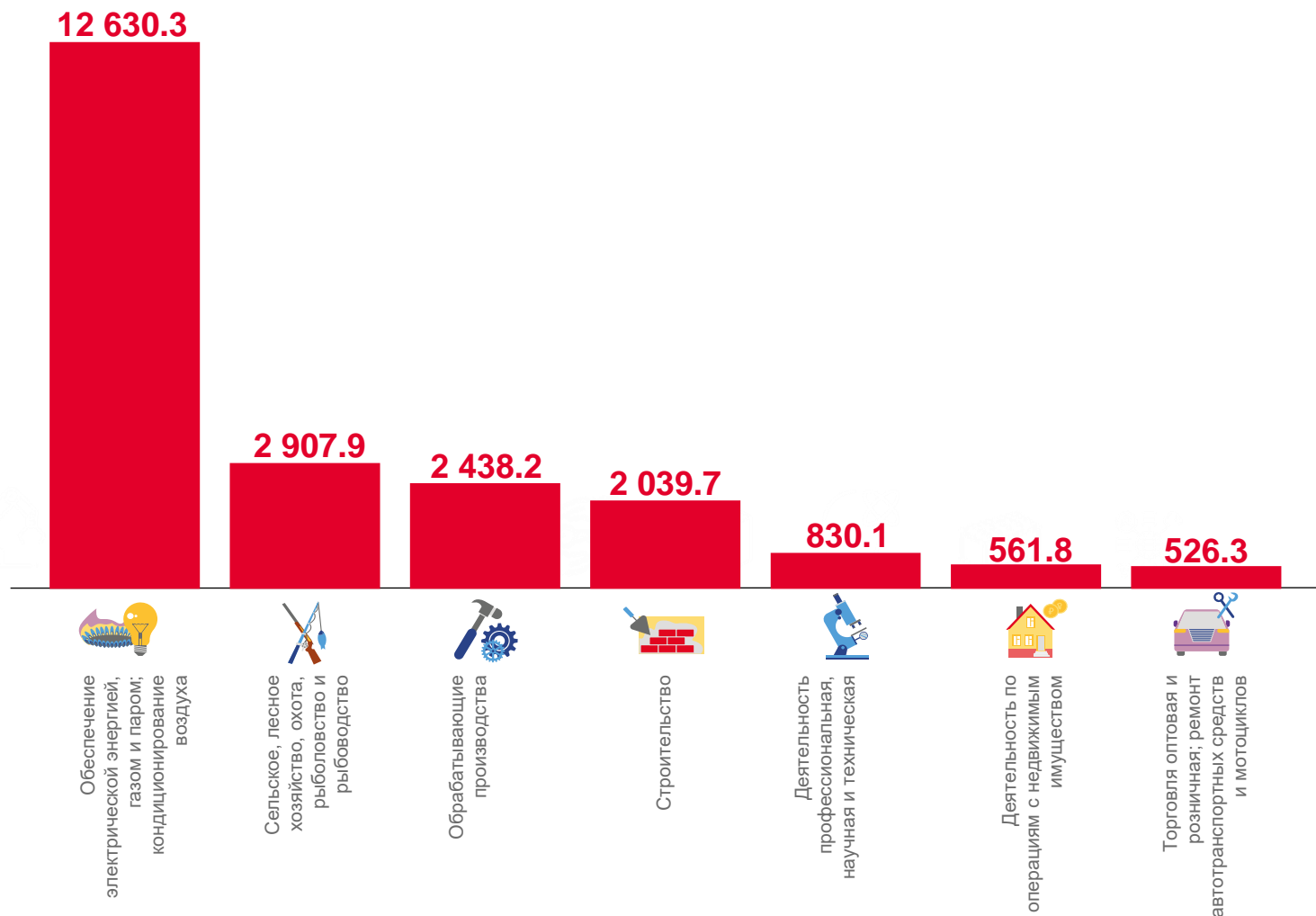
**561.8**

**526.3**



Предоставление прочих видов услуг

**2,7**

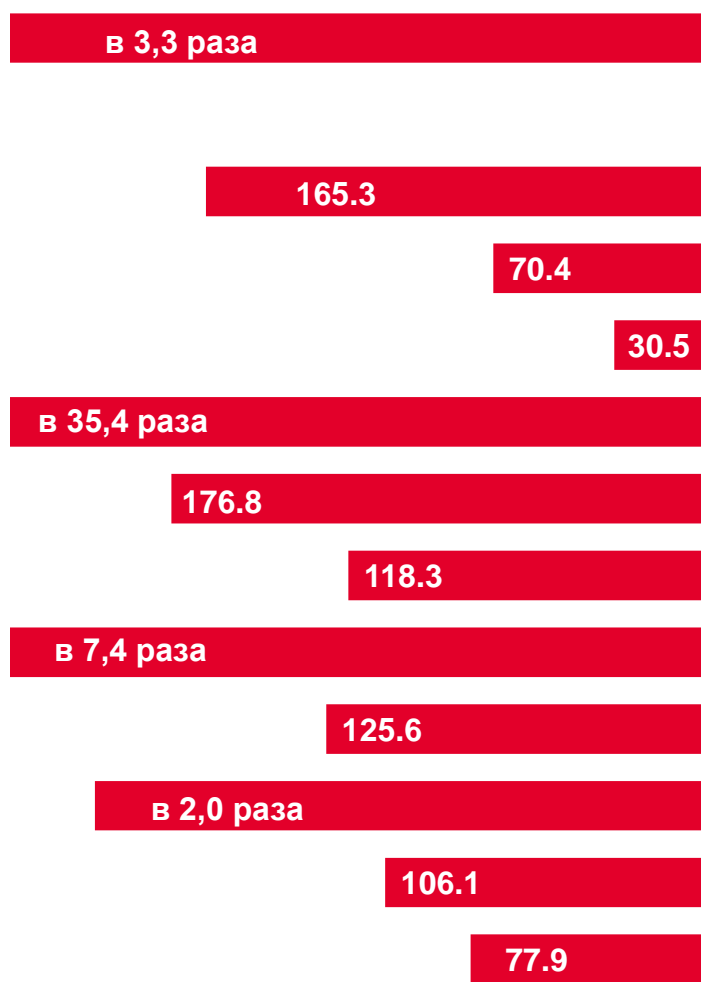




# ФИНАНСОВЫЕ РЕЗУЛЬТАТЫ ДЕЯТЕЛЬНОСТИ ОРГАНИЗАЦИЙ

январь-декабрь 2022 года, в % к соответствующему периоду предыдущего года\*

УБЫТОК



Сельское, лесное хозяйство, охота, рыболовство и рыбоводство

Добыча полезных ископаемых

Обрабатывающие производства

Обеспечение электрической энергией, газом и паром; кондиционирование воздуха

Водоснабжение; водоотведение, организация сбора и утилизации отходов, деятельность по ликвидации загрязнений

Строительство

Торговля оптовая и розничная; ремонт автотранспортных средств и мотоциклов

Транспортировка и хранение

Деятельность гостиниц и предприятий общественного питания

Деятельность в области информации и связи

Деятельность по операциям с недвижимым имуществом

Образование

Деятельность в области здравоохранения и социальных услуг

ПРИВЫЛЬ





# ДОЛЯ ПРИБЫЛЬНЫХ ОРГАНИЗАЦИЙ

январь-декабрь 2022 года, %

**79,5%** по краю в целом



**100,0%**

Добыча полезных ископаемых



**87,3%**

Обеспечение электрической энергией, газом и паром; кондиционирование воздуха



**86,2%**

Торговля оптовая и розничная; ремонт автотранспортных средств и мотоциклов



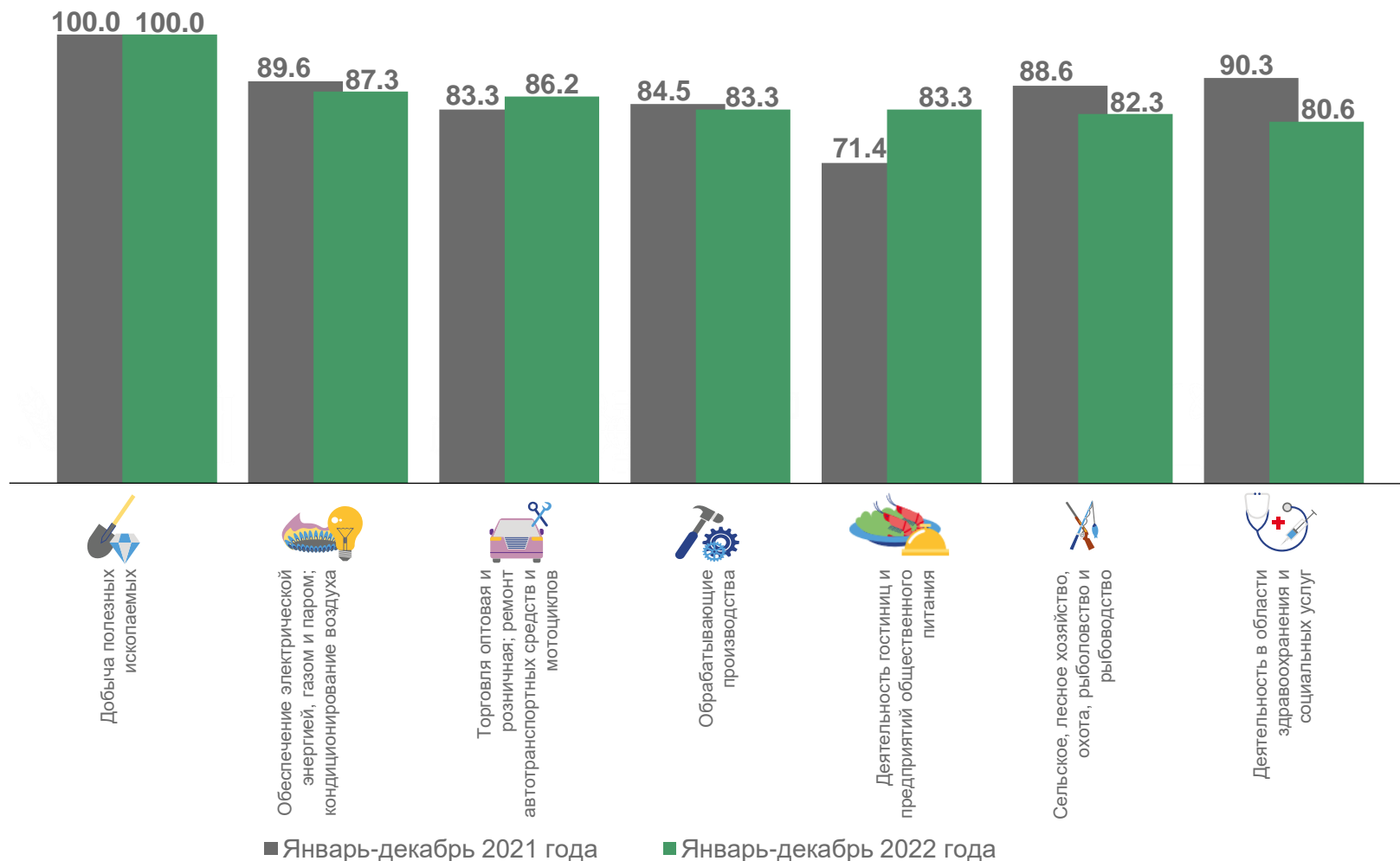
**54,5%**

Водоснабжение; водоотведение, организация сбора и утилизации отходов, деятельность по ликвидации загрязнений



**52,9%**

Деятельность административная и сопутствующие дополнительные услуги





# ДОЛЯ УБЫТОЧНЫХ ОРГАНИЗАЦИЙ

январь-декабрь 2022 года, %

**20,5%** по краю в целом



**47,1%**

Деятельность административная и сопутствующие дополнительные услуги



**45,5%**

Водоснабжение; водоотведение, организация сбора и утилизации отходов, деятельность по ликвидации загрязнений



**42,9%**

Деятельность профессиональная, научная и техническая



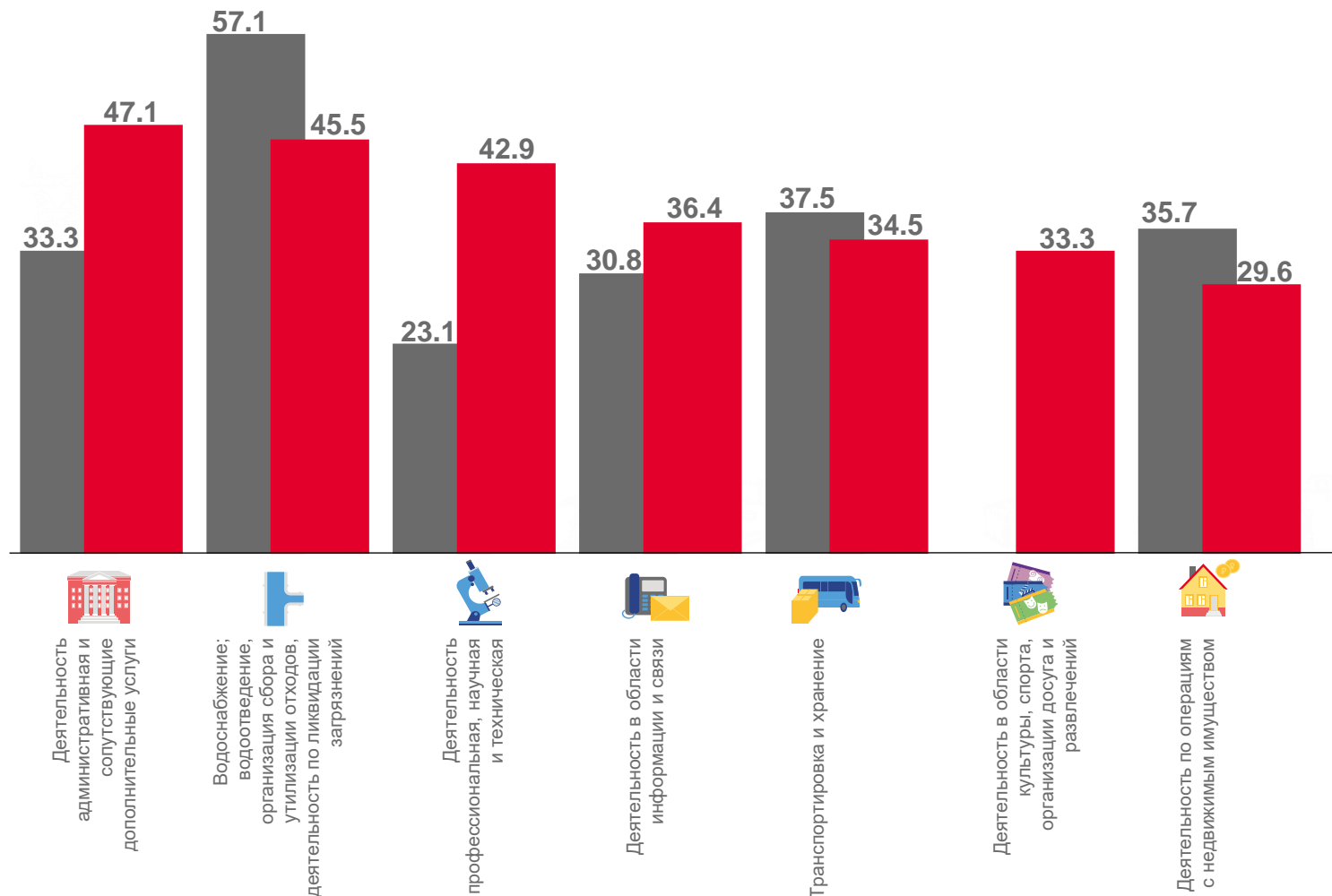
**13,8%**

Торговля оптовая и розничная; ремонт автотранспортных средств и мотоциклов



**12,7%**

Обеспечение электрической энергией, газом и паром; кондиционирование воздуха



■ Январь-декабрь 2021 года

■ Январь-декабрь 2022 года

